




BUPATI KOTABARU

PERNYATAAN TANGGUNGJAWAB

Laporan Keuangan Pemerintah Kabupaten Kotabaru yang terdiri dari Laporan Realisasi Anggaran; Laporan Perubahan Saldo Anggaran Lebih; Neraca; Laporan Operasional; Laporan Arus Kas; Laporan Perubahan Ekuitas; dan Catatan Atas Laporan Keuangan Tahun Anggaran 2019 sebagaimana terlampir adalah tanggungjawab kami.

Laporan Keuangan tersebut telah disusun berdasarkan sistem pengendalian intern yang memadai, dan isinya telah menyajikan informasi pelaksanaan anggaran, arus kas, posisi keuangan, dan catatan atas laporan keuangan secara layak sesuai dengan Standar Akuntansi Pemerintahan.

The official seal of the Bupati of Kotabaru is a circular stamp. It contains the text "KABUPATEN KOTABARU" around the top edge and "BUPATI KOTABARU" around the bottom edge. In the center, there is a smaller emblem. A blue ink signature is written over the seal.
BUPATI KOTABARU,
H. SAYED JAFAR



PEMERINTAH DAERAH KABUPATEN KOTABARU
LAPORAN REALISASI ANGGARAN PENDAPATAN DAN BELANJA DAERAH
UNTUK TAHUN YANG BERAKHIR SAMPAI DENGAN 31 DESEMBER 2019 DAN 2018


(Dalam Rupiah)

No	URAIAN	CALK	ANGGARAN TA 2019	REALISASI TA 2019	%	REALISASI TA 2018
1	PENDAPATAN	7.5.1.1	1.799.705.612.619,18	1.595.218.856.817,80	88,64	1.438.559.208.141,26
2	PENDAPATAN ASLI DAERAH	7.5.1.1.1	139.332.368.647,41	130.669.444.314,80	93,78	131.884.059.671,26
3	Pendapatan Pajak Daerah	7.5.1.1.1.1	56.644.214.967,41	62.536.370.544,00	110,40	63.436.269.358,00
4	Pendapatan Retribusi Daerah	7.5.1.1.1.2	6.098.607.560,00	6.995.835.427,00	114,71	5.085.736.912,00
5	Pendapatan Hasil Pengelolaan Kekayaan Daerah yang Dipisahkan	7.5.1.1.1.3	12.640.000.000,00	5.146.790.214,00	40,72	12.609.153.948,00
6	Lain-lain Pendapatan Asli Daerah yang Sah	7.5.1.1.1.4	63.949.546.120,00	55.990.448.129,80	87,55	50.752.899.453,26
7	PENDAPATAN TRANSFER	7.5.1.1.2	1.599.517.942.776,77	1.421.773.412.988,00	88,89	1.262.986.818.560,00
8	Transfer Pemerintah Pusat - Dana Perimbangan	7.5.1.1.2.1	1.277.894.892.041,37	1.106.940.376.412,00	86,62	1.004.540.072.270,00
9	Dana Bagi Hasil Pajak	7.5.1.1.2.1.1	81.836.946.036,00	29.791.054.000,00	36,40	49.189.299.562,00
10	Dana Bagi Hasil Bukan Pajak (Sumber Daya Alam)	7.5.1.1.2.1.2	333.470.276.005,37	236.262.258.872,00	70,85	174.922.522.213,00
11	Dana Alokasi Umum	7.5.1.1.2.1.3	637.837.672.000,00	637.069.672.000,00	99,88	612.929.409.000,00
12	Dana Alokasi Khusus	7.5.1.1.2.1.4	224.749.998.000,00	203.817.391.540,00	90,69	167.498.841.495,00
13	Transfer Pemerintah Pusat - Lainnya	7.5.1.1.2.2	177.903.918.000,00	177.903.918.000,00	100,00	144.947.050.000,00
14	Dana Penyesuaian	7.5.1.1.2.2.1	177.903.918.000,00	177.903.918.000,00	100,00	144.947.050.000,00
15	Transfer Pemerintah Provinsi	7.5.1.1.2.3	143.719.132.735,40	136.929.118.576,00	95,28	113.499.696.290,00
16	Pendapatan Bagi Hasil Pajak	7.5.1.1.2.3.1	143.719.132.735,40	136.929.118.576,00	95,28	113.499.696.290,00
17	Pendapatan Bagi Hasil Lainnya	7.5.1.1.2.3.2	0,00	0,00	0,00	0,00
18	LAIN-LAIN PENDAPATAN YANG SAH	7.5.1.1.2.4	60.855.301.195,00	42.775.999.515,00	70,29	43.688.329.910,00
19	Pendapatan Hibah	7.5.1.1.2.4.1	60.855.301.195,00	42.775.999.515,00	70,29	43.688.329.910,00
20	Pendapatan Lainnya	7.5.1.1.2.4.2	0,00	0,00	0,00	0,00
21	BELANJA	7.5.1.2	1.804.083.798.924,00	1.579.420.624.590,88	87,55	1.443.309.296.653,70
22	BELANJA OPERASI	7.5.1.2.1	1.233.206.761.634,00	1.078.041.659.191,70	87,42	1.054.980.538.777,70
23	Belanja Pegawai	7.5.1.2.1.1	528.102.160.050,00	481.288.217.116,00	91,14	478.150.269.130,00
24	Belanja Barang	7.5.1.2.1.2	531.430.662.339,00	463.787.936.870,70	87,27	477.256.973.270,70
25	Belanja Subsidi	7.5.1.2.1.3	0,00	0,00	0,00	0,00
26	Belanja Hibah	7.5.1.2.1.4	62.972.124.230,00	44.983.725.718,00	71,43	33.669.823.942,00
27	Belanja Bantuan Sosial	7.5.1.2.1.5	4.280.000.000,00	3.420.000.000,00	79,91	860.000.000,00
28	Belanja Bantuan Keuangan	7.5.1.2.1.6	106.421.815.015,00	84.561.779.487,00	79,46	65.043.472.435,00
29	BELANJA MODAL	7.5.1.2.2	397.391.454.872,00	331.427.632.421,18	83,40	241.071.155.602,00
30	Belanja Tanah	7.5.1.2.2.1	2.625.330.000,00	1.515.131.500,00	57,71	3.698.615.090,00
31	Belanja Peralatan dan Mesin	7.5.1.2.2.2	33.843.343.172,00	29.128.514.145,00	86,07	47.460.710.276,00
32	Belanja Bangunan dan Gedung	7.5.1.2.2.3	68.778.654.177,00	58.671.710.168,18	85,31	56.604.535.798,00
33	Belanja Jalan, Irigasi, dan Jaringan	7.5.1.2.2.4	281.798.894.823,00	235.678.645.116,00	83,63	123.073.464.474,00
34	Belanja Aset Tetap Lainnya	7.5.1.2.2.5	9.445.232.700,00	6.020.016.492,00	63,74	6.939.660.447,00
35	Belanja Aset Lainnya	7.5.1.2.2.6	900.000.000,00	413.615.000,00	45,96	1.336.327.000,00
36	Belanja BLUD	7.5.1.2.2.7	0,00	0,00	0,00	1.957.842.517,00
37	BELANJA TAK TERDUGA	7.5.1.3	2.000.000.000,00	0,00	0,00	270.759.948,00
38	Belanja Tak Terduga	7.5.1.3.1	2.000.000.000,00	0,00	0,00	270.759.948,00
39	TRANSFER	7.5.1.4	171.485.582.418,00	169.951.332.978,00	99,11	146.986.842.326,00
40	Transfer Bagi Hasil ke Kab/Kota/Desa	7.5.1.4.1	5.350.000.000,00	4.374.233.760,00	81,76	1.337.492.959,00
41	Bagi Hasil Pajak Daerah	7.5.1.4.1.1	3.250.000.000,00	3.245.909.753,00	99,87	812.493.000,00
42	Bagi Hasil Retribusi	7.5.1.4.1.2	0,00	0,00	0,00	0,00
43	Bagi Hasil Pendapatan Lainnya	7.5.1.4.1.3	2.100.000.000,00	1.128.324.007,00	53,73	524.999.959,00
44	Transfer Bantuan Keuangan	7.5.1.4.2	166.135.582.418,00	165.577.099.218,00	99,66	145.649.349.367,00
45	Bantuan Keuangan ke Desa	7.5.1.4.2.1	165.433.272.000,00	164.874.788.800,00	99,66	144.947.050.000,00
46	Bantuan Keuangan Lainnya	7.5.1.4.2.2	702.310.418,00	702.310.418,00	100,00	702.299.367,00
47	SURPLUS/(DEFISIT)		-4.378.186.304,82	15.798.232.226,92	-360,84	-4.750.088.512,44


No	URAIAN	CALK	ANGGARAN TA 2019	REALISASI TA 2019	%	REALISASI TA 2018
48	PEMBIAYAAN	7.5.1.3		0,00		
49	PENERIMAAN DAERAH	7.5.1.3.1	10.378.186.304,82	10.664.705.891,82	102,76	22.453.274.817,26
50	Penggunaan Sisa Lebih Perhitungan Anggaran (SiLPA)	7.5.1.3.1.1	10.378.186.304,82	10.200.270.891,82	98,29	20.725.916.317,26
51	Hasil Penjualan Kekayaan Daerah yang Dipisahkan	7.5.1.3.1.2	0,00	0,00	0,00	0,00
52	Penerimaan Kembali Pemberian Pinjaman Daerah	7.5.1.3.1.3	0,00	464.435.000,00	0,00	1.727.358.500,00
53	PENGELUARAN DAERAH	7.5.1.3.2	6.000.000.000,00	6.000.000.000,00	100,00	7.325.000.000,00
54	Penyertaan Modal (Investasi) Pemerintah Daerah	7.5.1.3.2.1	6.000.000.000,00	6.000.000.000,00	100,00	6.000.000.000,00
55	Pembayaran Pokok Utang	7.5.1.3.2.2	0,00	0,00	0,00	0,00
56	Pemberian Pinjaman Daerah	7.5.1.3.2.3	0,00	0,00	0,00	1.325.000.000,00
57	PEMBIAYAAN NETTO		4.378.186.304,82	4.664.705.891,82	106,54	15.128.274.817,26
58	SISA LEBIH PEMBIAYAAN ANGGARAN (SILPA)	7.5.3.3	-0,00	20.462.938.118,74	0,00	10.378.186.304,82

Catatan atas Laporan Keuangan merupakan bagian yang tidak terpisahkan dari Laporan Keuangan secara keseluruhan

Kotabaru, 12 Juni 2020



 BUPATI KOTABARU,



H. SAYED JAFAR



PEMERINTAH DAERAH KABUPATEN KOTABARU
LAPORAN PERUBAHAN SALDO ANGGARAN LEBIH
PER 31 DESEMBER 2019 DAN 2018

(Dalam Rupiah)

No	URAIAN	CALK	2019	2018
1	Saldo Anggaran Lebih Awal	7.5.2.1.1	10.378.186.304,82	20.725.916.317,26
2	Penggunaan Saldo Anggaran Lebih	7.5.2.1.2	10.200.270.891,82	20.725.916.317,26
	Sub Total		177.915.413,00	0,00
3	Sisa Lebih Pembiayaan Anggaran Tahun Berjalan	7.5.2.1.3	20.462.938.118,74	10.378.186.304,82
	Sub Total		20.640.853.531,74	10.378.186.304,82
4	Koreksi Kesalahan Pembukuan tahun Sebelumnya	7.5.2.1.4	-177.915.413,00	0,00
5	Lain-lain	7.5.2.1.5	0,00	0,00
6	Saldo Anggaran Lebih Akhir	7.5.2.1.6	20.462.938.118,74	10.378.186.304,82

Catatan atas Laporan Keuangan merupakan bagian yang tidak terpisahkan dari Laporan Keuangan secara keseluruhan

Kotabaru, 12 Juni 2020


BUPATI KOTABARU,

H. SAYED JAFAR



PEMERINTAH DAERAH KABUPATEN KOTABARU
NERACA
PER 31 DESEMBER 2019 DAN 2018



(Dalam Rupiah)

No	Uraian	CALK	Tahun 2019	Tahun 2018
1	ASET	7.5.3.1		
2	ASET LANCAR	7.5.3.1.1		
3	Kas di Kas Daerah	7.5.3.1.1.1	3.511.367.986,03	3.369.986.702,41
4	Kas di Bendahara Pengeluaran	7.5.3.1.1.2	-	1.000.000,00
5	Kas di Bendahara Penerimaan	7.5.3.1.1.3	-	14.864.306,00
6	Kas di BLUD	7.5.3.1.1.4	13.203.168.828,81	616.547.906,81
7	Kas di FKTP	7.5.3.1.1.5	2.181.460.387,90	2.841.173.453,60
8	Kas di Bendahara BOS	7.5.3.1.1.6	1.566.940.916,00	3.424.179.156,00
9	Kas Lain-lain	7.5.3.1.1.7	5.773.000.000,00	-
10	Piutang Pajak	7.5.3.1.1.8	16.601.821.389,63	16.389.916.022,63
11	Penyisihan Piutang Pajak		(11.797.845.656,47)	(12.538.623.268,85)
12	Piutang Pajak Netto		4.803.975.733,16	3.851.292.753,78
13	Piutang Retribusi	7.5.3.1.1.9	565.271.993,00	550.738.398,00
14	Penyisihan Piutang Retribusi		(512.735.106,00)	(507.723.460,75)
15	Piutang Retribusi Netto		52.536.887,00	43.014.937,25
16	Piutang Lain-lain PAD yang Sah	7.5.3.1.1.10	17.739.602.151,17	9.125.023.553,67
17	Penyisihan Piutang Lain-lain PAD yang Sah		(254.971.813,25)	(395.437.310,07)
18	Piutang Lain-lain PAD yang Sah Netto		17.484.630.337,92	8.729.586.243,60
19	Piutang Bagi Hasil Pajak dari Provinsi	7.5.3.1.1.11	40.636.380.929,00	49.768.252.852,07
20	Penyisihan Bagi Hasil pajak dari Provinsi		-	-
21	Piutang Bagi Hasil pajak dari Provinsi Netto		40.636.380.929,00	49.768.252.852,07
22	Piutang Transfer Pemerintah Pusat	7.5.3.1.1.12	2.956.423.118,00	58.647.095.017,00
23	Penyisihan Piutang Transfer Pemerintah Pusat		-	-
24	Piutang Transfer Pemerintah Pusat Netto		2.956.423.118,00	58.647.095.017,00
25	Piutang TP/ TGR	7.5.3.1.1.13	5.450.303.148,00	4.978.853.000,00
26	Penyisihan Piutang TP/ TGR		(5.450.303.148,00)	(4.978.853.000,00)
27	Piutang TP/ TGR Netto		-	-
28	Piutang Lainnya	7.5.3.1.1.14	286.833.606,46	732.758.606,46
29	Penyisihan Piutang Lainnya		(286.833.606,46)	(535.258.606,44)
30	Piutang Lainnya Netto		-	197.500.000,02
31	Persediaan	7.5.3.1.1.15	22.202.160.356,25	19.021.967.392,26
32	Jumlah Aset Lancar		114.372.045.480,07	150.526.460.720,80
33				
34	INVESTASI JANGKA PANJANG	7.5.3.1.2		
35	Investasi Pemanen	7.5.3.1.2.1		
36	Penyertaan Modal Pemerintah Daerah	7.5.3.1.2.1.1	144.378.885.794,20	145.522.045.193,60
37	Jumlah Investasi Permanen		144.378.885.794,20	145.522.045.193,60
38	Jumlah Investasi Jangka Panjang		144.378.885.794,20	145.522.045.193,60
39				
40	ASET TETAP	7.5.3.1.3		
41	Tanah	7.5.3.1.3.1	357.356.053.731,19	354.573.101.211,19
42	Peralatan dan Mesin	7.5.3.1.3.2	407.706.147.153,18	398.402.698.719,42
43	Gedung dan Bangunan	7.5.3.1.3.3	1.048.387.595.895,96	996.164.969.715,78
44	Jalan, Irigasi, dan Jaringan	7.5.3.1.3.4	2.657.409.379.064,54	2.423.140.239.358,54
45	Aset Tetap Lainnya	7.5.3.1.3.5	38.949.663.651,81	33.280.404.166,82
46	Konstruksi dalam Pengerjaan	7.5.3.1.3.6	307.940.874.333,06	266.567.801.937,06
47	Akumulasi Penyusutan	7.5.3.1.3.7	(2.091.655.246.358,81)	(1.972.345.946.212,99)
48	Jumlah Aset Tetap		2.726.094.467.470,93	2.499.783.268.895,82

No	Uraian	CALK	Tahun 2019	Tahun 2018
49				
50	DANA CADANGAN			
51	Dana Cadangan		-	-
52	Jumlah Dana Cadangan		-	-
53				
54	ASET LAINNYA	7.5.3.1.4		
55	Tagihan Penjualan Angsuran		-	-
56	Penyisihan Tagihan Penjualan Angsuran		-	-
57	Tagihan Penjualan Angsuran Netto			
58	Tuntutan Perbendaharaan	7.5.3.1.4.1	-	546.188.061,00
59	Penyisihan Tuntutan Perbendaharaan		-	-
60	Tuntutan Perbendaharaan Netto			
61	Tuntutan Ganti Rugi	7.5.3.1.4.2	-	-
62	Penyisihan Tuntutan Ganti Rugi		-	-
63	Tuntutan Ganti Rugi Netto			
64	Kemitraan dengan Pihak Ketiga		-	-
65	Aset Tak Berwujud	7.5.3.1.4.3	48.018.192.061,28	46.693.636.394,61
66	Amortisasi Aset tidak Berwujud		(36.685.983.700,96)	(31.680.451.917,06)
67	Aset Tak Berwujud Netto		11.332.208.360,32	15.013.184.477,55
68	Aset Lain-Lain	7.5.3.1.4.4	123.396.622.105,98	106.153.578.413,69
69	Jumlah Aset Lainnya		134.728.830.466,30	121.712.950.952,24
70	JUMLAH ASET		3.119.574.229.211,50	2.917.544.725.762,46
71				
72	KEWAJIBAN	7.5.3.2		
73	KEWAJIBAN JANGKA PENDEK	7.5.3.2.1		
74	Utang Perhitungan Pihak Ketiga	7.5.3.2.1.1	-	67.480.633,00
75	Utang Beban	7.5.3.2.1.2	19.591.626.748,40	10.574.795.867,00
76	Utang Kelebihan Transfer Pemerintah Pusat	7.5.3.2.1.3	197.294.418.083,00	-
77	Utang Jangka Pendek Lainnya	7.5.3.2.1.4	60.247.980.881,00	25.850.827.081,00
78	Jumlah Kewajiban Jangka Pendek		277.134.025.712,40	36.493.103.581,00
79				
80	KEWAJIBAN JANGKA PANJANG	7.5.3.2.2		
81	Utang Jangka Panjang Lainnya	7.5.3.2.2.1	-	-
82	Jumlah Kewajiban Jangka Panjang		-	-
83	JUMLAH KEWAJIBAN		277.134.025.712,40	36.493.103.581,00
84				
85	EKUITAS	7.5.3.3		
86	Ekuitas		2.842.440.203.499,10	2.881.051.622.181,46
87	JUMLAH EKUITAS		2.842.440.203.499,10	2.881.051.622.181,46
88	JUMLAH KEWAJIBAN DAN EKUITAS		3.119.574.229.211,50	2.917.544.725.762,46

Catatan atas Laporan Keuangan merupakan bagian yang tidak terpisahkan dari Laporan Keuangan secara keseluruhan

Kotabaru, 12 Juni 2020


 BUPATI KOTABARU,

H. SAYED JAFAR



**PEMERINTAH DAERAH KABUPATEN KOTABARU
LAPORAN OPERASIONAL**

UNTUK TAHUN YANG BERAKHIR SAMPAI DENGAN 31 DESEMBER 2019 DAN 2018

(Dalam Rupiah)

No	URAIAN	CALK	2019	2018	Kenaikan/ Penurunan	%
1	KEGIATAN OPERASIONAL PENDAPATAN	7.5.4.1	1.383.810.419.234,51	1.460.262.866.253,75	-76.452.447.019,24	-5,24
2	PENDAPATAN ASLI DAERAH	7.5.4.1.1	143.214.501.553,58	130.341.615.953,18	12.872.885.600,40	9,88
3	Pendapatan Pajak Daerah	7.5.4.1.1.1	62.748.275.911,00	64.558.991.576,37	-1.810.715.665,37	-2,80
4	Pendapatan Retribusi Daerah	7.5.4.1.1.2	7.010.369.022,00	5.056.629.108,00	1.953.739.914,00	38,64
5	Pendapatan Hasil Pengelolaan Kekayaan Daerah yang Dipisahkan	7.5.4.1.1.3	5.367.938.993,28	12.690.958.700,14	-7.323.019.706,86	-57,70
6	Lain-lain Pendapatan Asli Daerah yang Sah	7.5.4.1.1.4	68.087.917.627,30	48.035.036.568,67	20.052.881.058,63	41,75
7	PENDAPATAN TRANSFER	7.5.4.1.2	1.192.046.918.165,93	1.286.023.064.148,43	-93.976.145.982,50	-7,31
8	Transfer Pemerintah Pusat - Dana Perimbangan	7.5.4.1.2.1	1.051.779.025.513,00	1.004.540.072.270,00	47.238.953.243,00	4,70
9	Dana Bagi Hasil Pajak	7.5.4.1.2.1.1	25.772.548.987,00	49.189.299.562,00	-23.416.750.575,00	-47,61
10	Dana Bagi Hasil Bukan Pajak (Sumber Daya Alam)	7.5.4.1.2.1.2	184.590.091.986,00	174.922.522.213,00	9.667.569.773,00	5,53
11	Dana Alokasi Umum	7.5.4.1.2.1.3	637.598.993.000,00	612.929.409.000,00	24.669.584.000,00	4,02
12	Dana Alokasi Khusus	7.5.4.1.2.1.4	203.817.391.540,00	167.498.841.495,00	36.318.550.045,00	21,68
13	Transfer Pemerintah Pusat - Lainnya	7.5.4.1.2.2	12.470.646.000,00	144.947.050.000,00	-132.476.404.000,00	-91,40
14	Dana Penyesuaian	7.5.4.1.2.2.1	12.470.646.000,00	144.947.050.000,00	-132.476.404.000,00	-91,40
15	Transfer Pemerintah Provinsi	7.5.4.1.2.3	127.797.246.652,93	136.535.941.878,43	-8.738.695.225,50	-6,40
16	Pendapatan Bagi Hasil Pajak	7.5.4.1.2.3.1	127.797.246.652,93	136.535.941.878,43	-8.738.695.225,50	-6,40
17	Pendapatan Bagi Hasil Lainnya	7.5.4.1.2.3.2	0,00	0,00	0,00	0,00
18	LAIN-LAIN PENDAPATAN YANG SAH	7.5.4.1.3	48.548.999.515,00	43.898.186.152,14	4.650.813.362,86	10,59
19	Pendapatan Hibah	7.5.4.1.3.1	48.548.999.515,00	43.688.329.910,00	4.860.669.605,00	11,13
20	Pendapatan Dana Darurat	7.5.4.1.3.2	0,00	0,00	0,00	0,00
21	Pendapatan Lainnya	7.5.4.1.3.3	0,00	209.856.242,14	-209.856.242,14	-100,00
22	BEBAN	7.5.4.2	1.363.721.900.548,94	1.420.053.238.258,55	-56.331.337.709,61	-3,97
23	BEBAN OPERASI	7.5.4.2.1	1.274.083.576.883,94	1.208.022.923.497,55	66.060.653.386,39	5,47
24	Beban Pegawai	7.5.4.2.1.1	479.028.984.116,00	480.409.502.130,00	-1.380.518.014,00	-0,29
25	Beban Persediaan	7.5.4.2.1.2	95.105.935.399,01	70.537.005.780,89	24.568.929.618,12	34,83
26	Beban Jasa	7.5.4.2.1.3	239.003.573.041,10	256.275.009.281,70	-17.271.436.240,60	-6,74
27	Beban Pemeliharaan	7.5.4.2.1.4	15.857.900.506,00	17.494.821.323,00	-1.636.920.817,00	-9,36
28	Beban Perjalanan Dinas	7.5.4.2.1.5	128.235.364.741,00	122.988.999.920,00	5.246.364.821,00	4,27
29	Beban Bunga	7.5.4.2.1.6	0,00	0,00	0,00	0,00
30	Beban Subsidi	7.5.4.2.1.7	0,00	0,00	0,00	0,00
31	Beban Hibah	7.5.4.2.1.8	43.421.655.919,00	43.526.985.792,00	-105.329.873,00	-0,24
32	Beban Bantuan Sosial	7.5.4.2.1.9	3.420.000.000,00	860.000.000,00	2.560.000.000,00	297,67
33	Beban Penyusutan dan Amortisasi	7.5.4.2.1.10	261.523.309.517,52	209.017.906.732,38	52.505.402.785,14	25,12
34	Beban Penyisihan Piutang	7.5.4.2.1.11	111.150.402,62	344.421.579,27	-233.271.176,65	-67,73
35	Beban Lain-lain	7.5.4.2.1.12	8.375.703.241,69	6.568.270.958,31	1.807.432.283,38	27,52
36	BEBAN TRANSFER	7.5.4.2.2	89.638.323.665,00	212.030.314.761,00	-122.391.991.096,00	-57,72
37	Beban Transfer Bagi Hasil Pajak	7.5.4.2.2.1	3.245.909.753,00	812.493.000,00	2.433.416.753,00	299,50
38	Beban Transfer Bagi Hasil Retribusi	7.5.4.2.2.2	0,00	524.999.959,00	-524.999.959,00	-100,00
39	Beban Transfer Bagi Hasil Pendapatan Lainnya	7.5.4.2.2.3	1.128.324.007,00	0,00	1.128.324.007,00	0,00
40	Beban Transfer Bantuan Keuangan ke Pemerintah Daerah Lainnya	7.5.4.2.2.4	84.561.779.487,00	65.043.472.435,00	19.518.307.052,00	30,01
41	Beban Transfer Bantuan Keuangan ke Desa	7.5.4.2.2.5	0,00	144.947.050.000,00	-144.947.050.000,00	-100,00
42	Beban Transfer Keuangan Lainnya	7.5.4.2.2.6	702.310.418,00	702.299.367,00	11.051,00	0,00
43	SURPLUS/DEFISIT DARI OPERASI		20.088.518.685,57	40.209.627.995,20	-20.121.109.309,63	-50,04

No	URAIAN	CALK	2019	2018	Kenaikan/ Penurunan	%
44	SURPLUS/DEFISIT DARI KEGIATAN NON OPERASIONAL	7.5.4.2	0,00	0,00	0,00	0,00
45	SURPLUS NON OPERASIONAL		0,00	0,00	0,00	0,00
46	Surplus Penjualan Aset Non Lancar		0,00	0,00	0,00	0,00
47	Surplus Penyelesaian Kewajiban Jangka Panjang		0,00	0,00	0,00	0,00
48	Surplus dari Kegiatan Non Operasional Lainnya		0,00	0,00	0,00	0,00
49	DEFISIT NON OPERASIONAL		0,00	0,00	0,00	0,00
50	Defisit Penjualan Aset Non Lancar		0,00	0,00	0,00	0,00
51	Defisit Penyelesaian Kewajiban Jangka Panjang		0,00	0,00	0,00	0,00
52	Defisit dari Kegiatan Non Operasional Lainnya		0,00	0,00	0,00	0,00
53	SURPLUS/DEFISIT SEBELUM POS LUAR BIASA		20.088.518.685,57	40.209.627.995,20	-20.121.109.309,63	-50,04
54	POS LUAR BIASA		0,00	-270.759.948,00	270.759.948,00	0,00
55	PENDAPATAN LUAR BIASA		0,00	0,00	0,00	0,00
56	Pendapatan Luar Biasa		0,00	0,00	0,00	0,00
57	BEBAN LUAR BIASA		0,00	270.759.948,00	-270.759.948,00	0,00
58	Beban Luar Biasa		0,00	270.759.948,00	-270.759.948,00	0,00
59	SURPLUS/DEFISIT-LO	7.5.4.3	20.088.518.685,57	39.938.868.047,20	-19.850.349.361,63	-49,70

Catatan atas Laporan Keuangan merupakan bagian yang tidak terpisahkan dari Laporan Keuangan secara keseluruhan

Kotabaru, 12 Juni 2020



 BUPATI KOTABARU,



H. SAYED JAFAR



PEMERINTAH DAERAH KABUPATEN KOTABARU
LAPORAN ARUS KAS
UNTUK TAHUN YANG BERAKHIR SAMPAI DENGAN 31 DESEMBER 2019 DAN 2018

(Dalam Rupiah)

NO	URAIAN	CALK	TAHUN 2019	TAHUN 2018
1	ARUS KAS DARI AKTIVITAS OPERASI	7.5.5.1		
2	Arus Masuk Kas :			
3	Pendapatan Pajak Daerah		62.536.370.544,00	63.436.269.358,00
4	Pendapatan Retribusi Daerah		6.995.835.427,00	5.070.872.606,00
5	Hasil Pengelolaan Kekayaan Daerah yg dipisahkan		5.146.790.214,00	12.609.153.948,00
6	Lain-Lain PAD yang Sah		55.859.448.129,80	50.660.799.453,26
7	Dana Bagi Hasil Pajak		29.791.054.000,00	49.189.299.562,00
8	Dana Bagi Hasil Bukan Pajak		236.262.258.872,00	174.922.522.213,00
9	Dana Alokasi Umum		637.069.672.000,00	612.929.409.000,00
10	Dana Alokasi Khusus		203.817.391.540,00	167.498.841.495,00
12	Dana Otonomi Khusus / Dana Penyesuaian		177.903.918.000,00	144.947.050.000,00
13	Pendapatan Bagi Hasil Pajak		136.929.118.576,00	113.499.696.290,00
14	Pendapatan Bagi Hasil Lainnya		0,00	0,00
15	Pendapatan Hibah		42.775.999.515,00	43.688.329.910,00
16	Pendapatan Lainnya		0,00	0,00
17	Jumlah Arus Masuk Kas		1.595.087.856.817,80	1.438.452.243.835,26
18	Arus Keluar Kas :			
19	Belanja Pegawai		481.288.217.116,00	478.150.269.130,00
20	Belanja Barang Jasa		463.787.936.870,70	477.256.973.270,70
21	Subsidi		0,00	-
22	Hibah		44.983.725.718,00	33.669.823.942,00
23	Bantuan Sosial		3.420.000.000,00	860.000.000,00
24	Bantuan Keuangan		250.138.878.705,00	210.692.821.802,00
25	Belanja Tak terduga		0,00	270.759.948,00
26	Belanja Bagi Hasil Kepada Pemerintah Desa (Bagi Hasil Pajak)		3.245.909.753,00	812.493.000,00
27	Belanja Bagi Hasil Kepada Pemerintah Desa (Bagi Hasil Retribusi)		0,00	0,00
28	Belanja Bagi Hasil Pendapatan Lainnya		1.128.324.007,00	524.999.959,00
29	Jumlah Arus Keluar Kas		1.247.992.992.169,70	1.202.238.141.051,70
30	Arus Kas Bersih Dari Aktivitas Operasi		347.094.864.648,10	236.214.102.783,56
31	ARUS KAS DARI AKTIVITAS INVESTASI	7.5.5.2		
32	Arus Masuk Kas			
33	Pendapatan Penjualan Atas Tanah		0,00	0,00
34	Pendapatan Penjualan Atas Peralatan dan Mesin		81.000.000,00	0,00
35	Pendapatan Penjualan Atas Gedung dan Bangunan		0,00	0,00
36	Pendapatan Penjualan Atas Jalan, Irigasi dan Jaringan		0,00	0,00
37	Pendapatan dari Penjualan Aset Tetap Lainnya		50.000.000,00	92.100.000,00
38	Pendapatan Dari Penjualan Aset Lainnya		0,00	0,00
39	Jumlah Arus Masuk Kas		131.000.000,00	92.100.000,00
40	Arus Keluar Kas			
41	Belanja Tanah		1.515.131.500,00	3.698.615.090,00
42	Belanja Peralatan dan Mesin		29.128.514.145,00	47.460.710.276,00
43	Belanja Gedung dan Bangunan		58.671.710.168,18	56.604.535.798,00
44	Belanja Jalan, Irigasi dan Jaringan		235.678.645.116,00	123.073.464.474,00
45	Belanja Aset Tetap Lainnya		6.020.016.492,00	6.939.660.447,00
46	Belanja Aset Lainnya		413.615.000,00	1.336.327.000,00
47	Belanja Modal BLUD		0,00	1.957.842.517,00
48	Penyertaan Modal Pemerintah Daerah		6.000.000.000,00	6.000.000.000,00
49	Jumlah Arus Keluar Kas		337.427.632.421,18	247.071.155.602,00
50	Arus Kas Bersih dari Aktivitas Investasi		-337.296.632.421,18	-246.979.055.602,00

NO	URAIAN	CALK	TAHUN 2019	TAHUN 2018
51	ARUS KAS DARI AKTIVITAS PENDANAAN	7.5.5.3		
52	Arus Masuk Kas			
53	Pencairan Dana Cadangan		0,00	0,00
54	Hasil Penjualan Kekayaan Daerah yang Dipisahkan		0,00	0,00
55	Penerimaan Kembali Pinjaman Daerah		464.435.000,00	1.727.358.500,00
56	Jumlah Arus Masuk Kas		464.435.000,00	1.727.358.500,00
57	Arus Keluar Kas			
58	Pembentukan Dana Cadangan		0,00	0,00
59	Pemberian Pinjaman Daerah		0,00	1.325.000.000,00
60	Pembayaran Pokok Pinjaman Dalam Negari - Lembaga Keuangan Bukan Bank		0,00	0,00
61	Jumlah Arus Keluar Kas		0,00	1.325.000.000,00
62	Arus Kas Bersih dari Aktivitas Pendanaan		464.435.000,00	402.358.500,00
63	ARUS KAS DARI AKTIVITAS TRANSITORIS	7.5.5.4		
64	Arus Masuk Kas			
65	Penerimaan Perhitungan Pihak Ketiga (PFK)		76.559.954.201,00	66.019.354.146,00
66	Penerimaan Saldo Kas di Bendahara Penerimaan Tahun Lalu		0,00	104.740.679,00
67	Penerimaan Saldo UP/TU Tahun Lalu		0,00	280.097.500,00
69	Sisa Kas di Bendahara Penerimaan yang disetor ke tahun anggaran berikutnya		0,00	14.864.306,00
70	Sisa Kas di Bendahara Pengeluaran yang disetor ke tahun anggaran berikutnya		0,00	177.915.413,00
71	Kelebihan Debet oleh Bank		0,00	52.680.212,00
73	Jumlah Arus Masuk Kas		76.559.954.201,00	66.649.652.256,00
74	Arus Keluar Kas			
75	Pengeluaran Perhitungan Pihak Ketiga (PFK)		76.559.954.201,00	69.120.040.125,00
76	Penempatan UP/TU pada Bendahara Pengeluaran		0,00	0,00
77	Kelebihan Debet oleh Bank		0,00	0,00
78	Jumlah Arus Keluar Kas		76.559.954.201,00	69.120.040.125,00
79	Arus Kas Bersih dari Aktivitas Transitoris		0,00	-2.470.387.869,00
80	Kenaikan/Penurunan Kas	7.5.5.5	10.262.667.226,92	-12.832.982.187,44
81	Saldo Awal Kas di BUD, BLUD, dan FKTP	7.5.5.6	10.200.270.891,82	23.211.168.492,26
82	Saldo Akhir Kas di BUD, BLUD, FKTP dan BOS	7.5.5.7	20.462.938.118,74	10.378.186.304,82
83	Saldo Akhir Kas di Bendahara Penerimaan		0,00	0,00
84	Saldo Akhir Kas di Bendahara Pengeluaran		0,00	0,00
85	Saldo Akhir Kas Lain-lain		5.773.000.000,00	0,00
86	Saldo Akhir Kas	7.5.5.8	26.235.938.118,74	10.378.186.304,82

Catatan atas Laporan Keuangan merupakan bagian yang tidak terpisahkan dari Laporan Keuangan secara keseluruhan

Kotabaru, 12 Juni 2020

BUPATI KOTABARU,

H. SAYED JAFAR





PEMERINTAH DAERAH KABUPATEN KOTABARU
LAPORAN PERUBAHAN EKUITAS
UNTUK TAHUN YANG BERAKHIR SAMPAI DENGAN 31 DESEMBER 2019 DAN 2018

(Dalam Rupiah)

No	URAIAN	CALK	2019	2018
1	EKUITAS AWAL	7.5.6.1	2.881.051.622.181,46	2.818.065.551.771,22
2	SURPLUS/DEFISIT-LO	7.5.6.2	20.088.518.685,57	39.938.868.047,20
3	DAMPAK KUMULATIF PERUBAHAN KEBIJAKAN/KESALAHAN MENDASAR :	7.5.6.3		
4	a. KOREKSI NILAI PERSEDIAAN		0,00	0,00
5	b. SELISIH REVALUASI ASET TETAP		0,00	0,00
6	c. KOREKSI EKUITAS LAINNYA:			
7	a. KOREKSI SALDO AWAL KAS LAINNYA		0,00	-68.100.152,00
8	b. KOREKSI SALDO AWAL INVESTASI		1.011.395.063,01	35.911.127.997,68
9	c. KOREKSI PIUTANG		-3.464.380.900,00	376.953.799,00
10	d. KOREKSI PENYISIHAN PIUTANG		764.356.718,55	232.459.979,21
11	e. KOREKSI ASET TETAP		1.861.290.959,01	-12.869.211.637,66
12	f. KOREKSI PENYUSUTAN ASET TETAP		137.674.709.743,47	140.765.961,00
13	g. KOREKSI AMORTISASI ASET TIDAK BERWUJUD		-52.341.160,00	499.279.008,48
14	h. KOREKSI ASET LAINNYA		-4.006.140.308,97	-1.137.405.092,67
17	i. KOREKSI PERSEDIAAN		744.684.200,00	-70.000.000,00
18	j. KOREKSI UTANG		-193.233.511.683,00	31.332.500,00
19	EKUITAS AKHIR		2.842.440.203.499,10	2.881.051.622.181,46

Catatan atas Laporan Keuangan merupakan bagian yang tidak terpisahkan dari Laporan Keuangan secara keseluruhan

Kotabaru, 12 Juni 2020


BUPATI KOTABARU,

H. SAYED JAFAR